


Обновление прошивки видеорегистратора ДЭЛ-150(В2) (плата QY-IMX6S-V1.2).


Состав: 1. ПК, 2. Кабель USB-microUSB

1. Извлечь перемычку «J7» на плате QY-IMX6S



2. При помощи кабеля USB-microUSB подключить ПК к плате

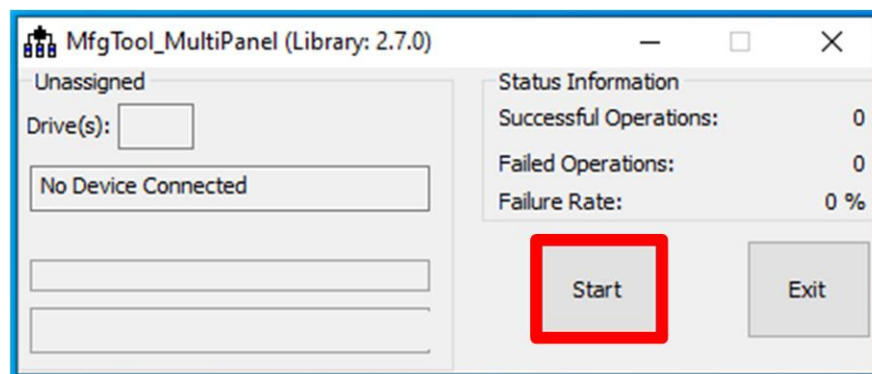
microUSB →



3. Включить видеорегистратор. Если плата прошивается не в составе видеорегистратора, то подать питание 12V на клеммы (см. рисунок ниже).



4. В папке запустить файл «QY-IMX6S-V1.2-1G-cameroff» и нажать кнопку «Start»



5. После завершения прошивки установить перемычку «J7» в первоначальное положение